

swopper: Nichts wird Sie mehr bewegen.



1. 3D-Technologie: Sorgt für laterale Bewegung (seitliche Flexibilität), erweitert den Greifraum und sorgt für eine optimale Haltung zur Arbeitsfläche. Das hält Muskeln, Bandscheiben, Sehnen und Gelenke fit.

2. Vertikales Schwingen: Entlastet die Bandscheiben, erleichtert das Aufstehen, fördert die Durchblutung und bringt den Kreislauf in Schwung.

3. Konvexer Sitz: Die Sitzform fördert eine freie und aufrechte Haltung, drückende Sitzkanten werden vermieden.

4. Stabiler Fußring: Extrem kipp-sicher und standfest, lieferbar mit oder ohne Rollen.

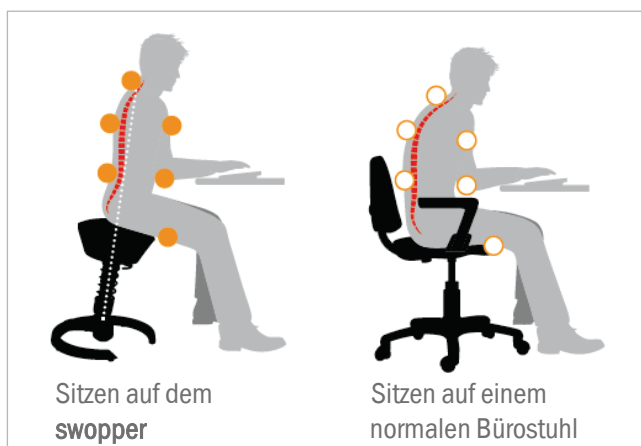


Einstellmöglichkeiten:

- Sitzhöhe (Gasdruckfeder)
- Gewicht (Federspannung / vertikales Schwingen)
- Seitliche Flexibilität
- Optional: Höhe der Rückenlehne

Viele Vorteile. Einfach gut.

- Bekämpft statisches und starres Sitzen
- Verbessert die Sitzhaltung
- Entlastet und stärkt den Rücken
- Stärkt und trainiert die Muskeln
- Versorgt die Bandscheiben
- Fördert die Durchblutung und den Lymphfluss
- Unterstützt den Kreislauf und die Sauerstoffversorgung
- Verbrennt Kalorien – beim Sitzen!










swopper:

Modelle im Überblick.

Technische Daten:

Produkt-Gewicht:	11 kg ohne Lehne, 17 kg mit Lehne
Durchmesser Fußring:	55 cm ohne Rollen, 58 cm mit Rollen
Federn und Sitzhöhen:	SMALL: 40 – 70 kg, Sitzhöhe 42 – 56 cm MEDIUM: 60 – 120 kg, Sitzhöhe 45 – 59 cm HIGH: 60 – 120 kg, Sitzhöhe 49 – 69 cm WORK: 60 – 120 kg, Sitzhöhe 42 – 56 cm SATTEL: 60 – 120 kg, Sitzhöhe 55 – 69 cm
Rollen:	Gebremste Universalrollen nach DIN EN 12529 für alle Böden. Auf Wunsch harte Rollen für hochflorige oder raue Bodenbeläge nach DIN EN 12529.

Modelle	Bezugsoptionen	Bezugsfarben	Basisfarbe	Feder	Lehne	Lehnenbezug	Fußring	
STANDARD Einstiegsmodell	Kunstleder	schwarz	anthrazit oder titan*	MEDIUM oder SMALL	Aufpreis	Aufpreis	Gleiter oder Rollen*	
CLASSIC Klassiker mit riesigem Ausstattungsprogramm	Mikrofaser Stamskin/CARE* Leder*	rot, grau, blau, terracotta, schwarz, violet, pistacchio weiß schwarz	anthrazit oder titan*	MEDIUM oder SMALL	Aufpreis	Aufpreis	Gleiter oder Rollen*	
HIGH	Mikrofaser	wie CLASSIC	anthrazit oder titan*	HIGH	x	x	Gleiter	
AIR Atmungsaktive, druckregulierende Hi-Tec-Polsterung mit fünf Funktionsschichten	AIR-CLIMATE- Netzstruktur	silver, stone grey, lime green, ruby red	anthrazit oder titan*	MEDIUM oder SMALL	Aufpreis	Aufpreis	Gleiter oder Rollen*	
LIVING Edel und trendig	Filz-Optik	warmgrey, true blue, rose	anthrazit oder titan*	MEDIUM oder SMALL	Aufpreis	Aufpreis	Gleiter oder Rollen*	
SATTEL Ergonomischer Spezialsitz	Leder	schwarz	anthrazit oder titan*	MEDIUM (SATTEL)	x	x	Gleiter oder Rollen*	
WORK Komplettpaket inkl. Rollen und Lehne nach DIN 1335	Mikrofaser Leder*	rot, grau blau, schwarz schwarz	anthrazit oder titan*	WORK	Inkl.	Inkl.	Inkl. Rollen	

Ausstattungs-Optionen (*tlw. gegen Aufpreis):

Rollenfußring	gegen Aufpreis / inkl. bei swopper WORK
Lehne DYNAMIC	gegen Aufpreis / inkl. bei swopper WORK / nicht möglich bei swopper SATTEL
Lehnenbezug DYNAMIC	gegen Aufpreis / inkl. bei swopper WORK
Federoption SMALL	ohne Aufpreis / nicht möglich bei swopper WORK und swopper SATTEL
Federoption MEDIUM	Standard / nicht möglich bei swopper WORK
Basisoption HIGH	gegen Aufpreis / nur möglich mit Mikrofaser-Bezug / nur möglich mit Standfußring HIGH
Federoption WORK	Standard bei swopper WORK / nicht möglich bei swopper STANDARD, CLASSIC, AIR, LIVING, SATTEL
Basisfarbe titan	gegen Aufpreis